

L'observatoire du sport

dans la Drôme

Outil d'influence, source d'enjeux économiques, politiques et culturels, le sport s'impose aujourd'hui comme un élément incontournable du maillage territorial.

Il est donc indispensable d'en connaître les forces et faiblesses sur notre département pour appréhender pleinement son impact stratégique.

Les publications de l'Observatoire drômois présentent les résultats et analyses des travaux d'observation menés et/ou accompagnés par le Comité Départemental Olympique et Sportif, le Conseil Départemental et la Direction Départementale de la Cohésion Sociale de la Drôme.

Faisant suite à la lettre n°0 sur le « Sport et Emploi », cette nouvelle publication apporte un éclairage sur la « Pratique fédérale ». Reprenons les mots de Denis MASSEGLIA, Président du Comité National Olympique et Sportif Français lors des vœux de Janvier 2017 pour illustrer cette thématique : « Je sais ce que je dois à mon club et à ceux qui m'ont accueilli, c'est pour cela que je répète à loisir que le sport en soi ne suffit pas à construire un individu et que c'est la pratique en club qui permet d'acquérir les repères sans lesquels un homme reste à quai toute sa vie. Le club crée une identité, il assure un lien intergénérationnel et il communique un sentiment d'appartenance. C'est ce qui fait que la licence fédérale est si importante car elle symbolise ce sentiment. C'est tout cela qui fait la particularité du club, je l'affirme régulièrement, c'est ancré à jamais en moi ».

La pratique fédérale

CHIFFRES CLÉS NATIONAUX



35.86 % des licenciés sont des femmes



1 610 297 licenciés



165 859 clubs

15.76 %
Ont moins de 10 ans

37.39 %
Ont entre 10 et 18 ans

36.64 %
Ont entre 19 et 59 ans

10.21 %
Ont plus de 60 ans



1 Généralités

127 094 licenciés



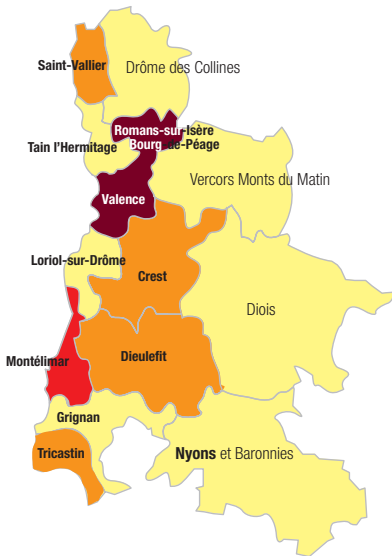
1 428 clubs



La Drôme dans la région Auvergne-Rhône-Alpes, c'est :

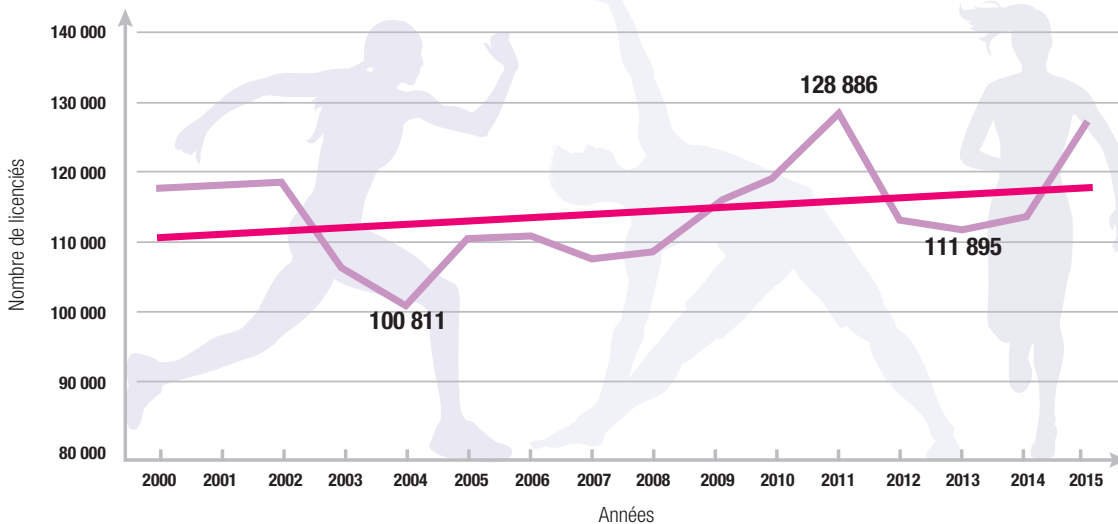
- 6.15 % de licenciés
- 6.63% des clubs
- 6.36% de la population

2 Répartition géographique des licenciés



% du nombre de licenciés par cantons selon retour de l'enquête réalisée par le CDOS Drôme en 2016 (base 55 024 licenciés)

3 Evolution du nombre de licenciés



FAIR - PLAY

ÉQUIPE

dépassement de soi

jeux

COURSE

loisir
emploi

compétition

Sport
engagement

FORMATION

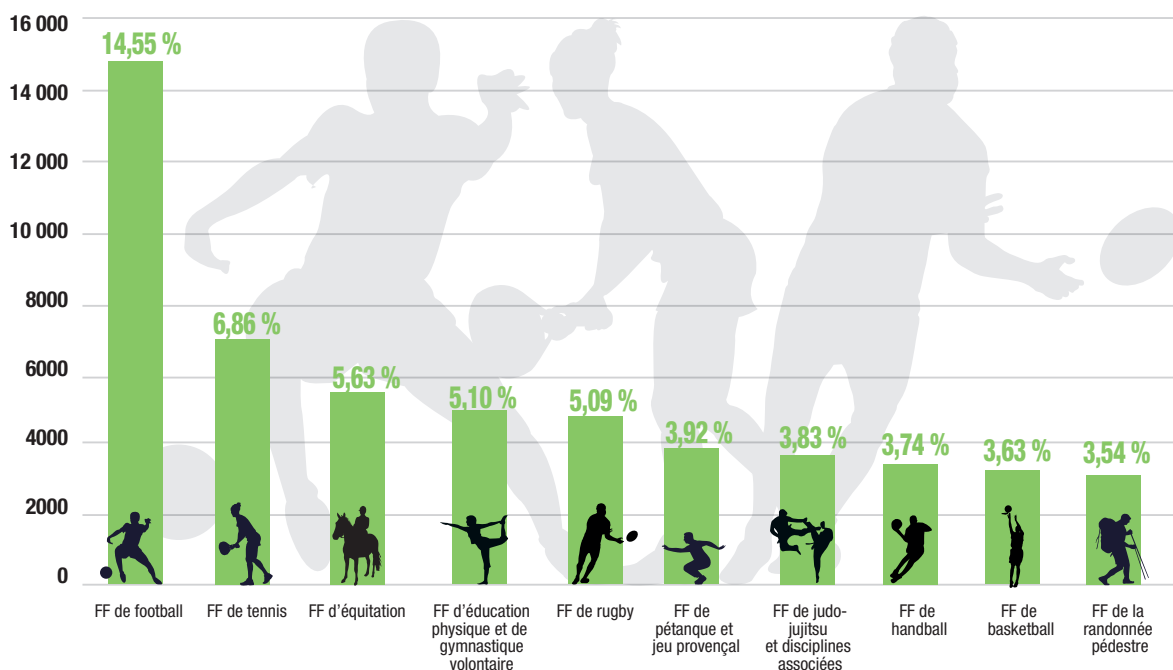
ENSEMBLE

solidarité

joie

4 *La place des disciplines sportives en Drôme*

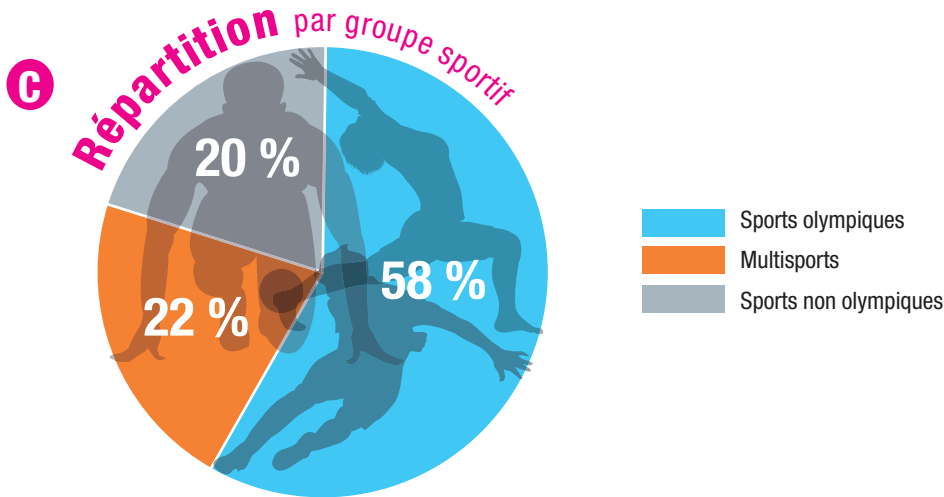
A
TOP 10
des disciplines ayant le plus de licenciés dans la Drôme, hors scolaires



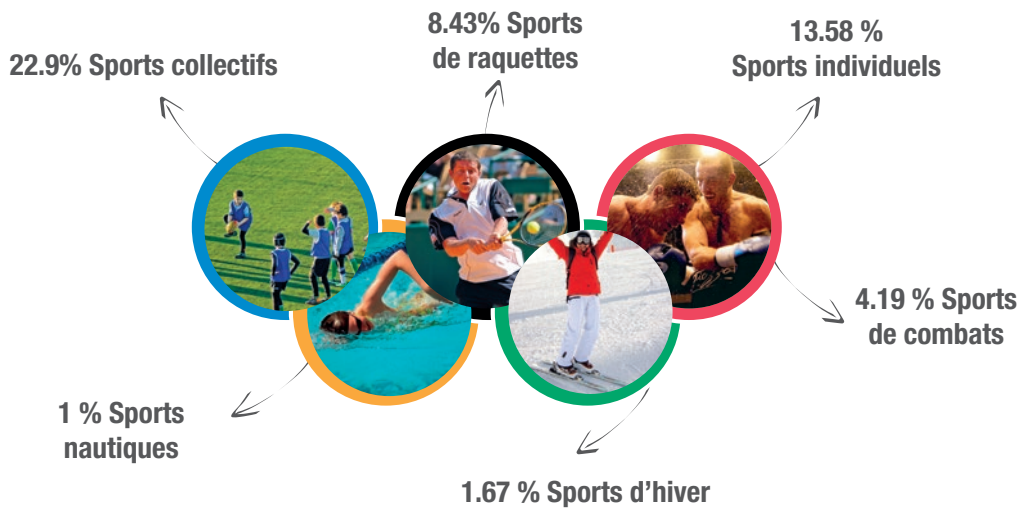
B
TOP 3
des sports drômois ayant le meilleur taux de pénétration



Classement effectué en fonction du nombre de licenciés drômois/nombre de licenciés au niveau national pour chacune des disciplines



D Répartition des sports olympiques dans la Drôme
(Sur l'ensemble des licences drômoises)



E FOCUS



*dont 7 FF Olympiques (cyclisme, équitation, ski, triathlon, aviron, canoé kayak.

Le sport scolaire et les sports de nature feront l'objet de prochaines études plus précises.



jeux

ÉQUIPE

FAIR - PLAY

dépassement de soi

COURSE

loisir



emploi

compétition

Sport

engagement

FORMATION

ENSEMBLE

solidarité

joie



Le sport scolaire :

18,14 % des licenciés en Drôme

Le sport handicap :

0,71 % des licenciés en Drôme

Sources : Données détaillées 2015, Chiffres clés du sport, site Ministère de la Ville, des Sports, de la Jeunesse. Enquête CDOS Drôme 2016 auprès des Comités et Clubs sportifs.